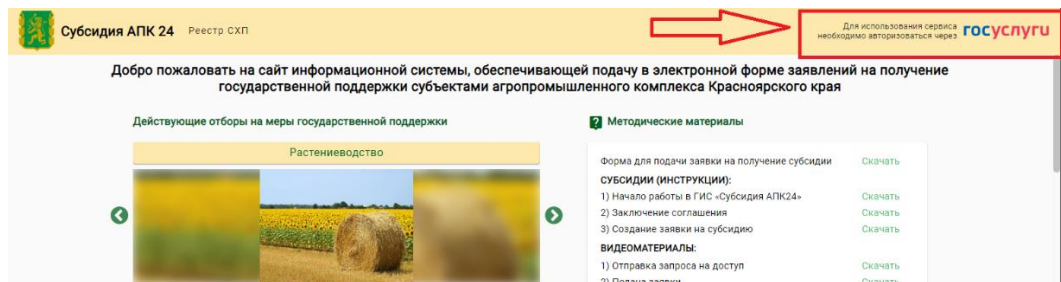
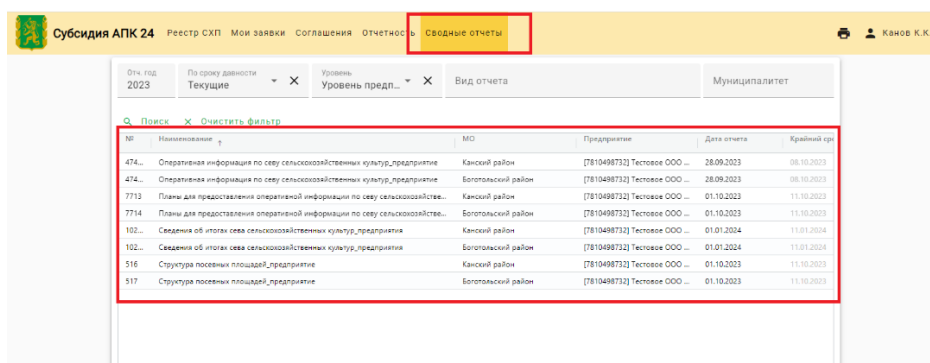


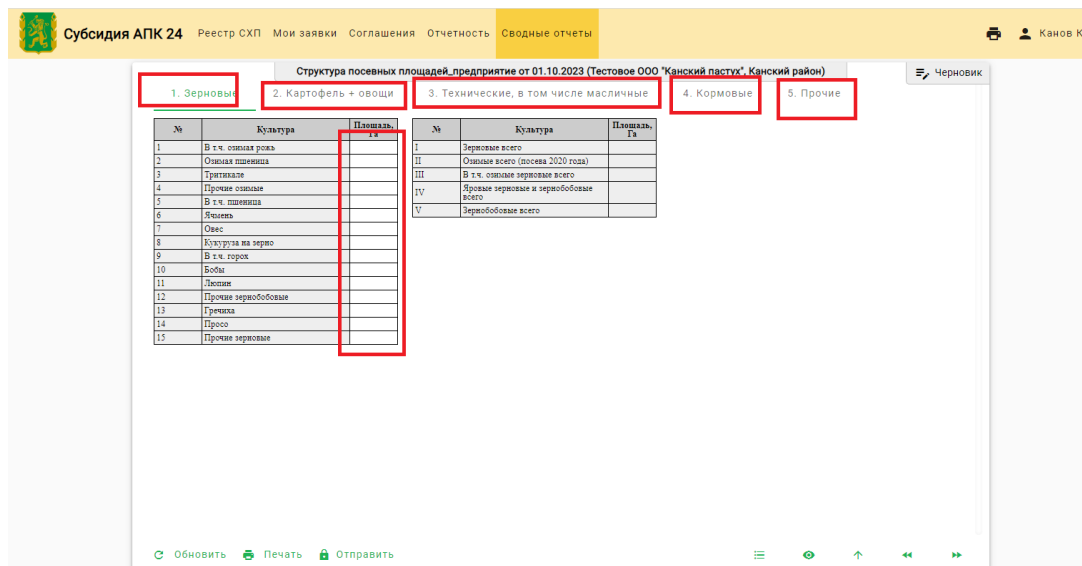
- 1) **Осуществите вход в ИС «АПК24».** Вход осуществляется по адресу <https://sapk24.krskcit.ru/>, после чего необходимо выбрать и осуществить вход через госуслуги (используйте свои личные данные для входа)



- 2) **Выберите в основном меню закладку «Сводные отчеты».** Отобразится список текущих отчетов, подлежащих заполнению (направлению)



- 3) **Обратите внимание.** Если закладка «Сводные отчеты» не отображается, обратитесь в районный отдел сельского хозяйства или в министерство сельского хозяйства и торговли курирующему специалисту для предоставления доступа к отчетности
- 4) **Кликните левой кнопкой мыши по нужному отчету в списке.** Отобразится форма редактирования отчета. На форме присутствуют закладки, на каждой закладке имеются поля для ввода (состав закладок и полей отличается для каждой формы). Редактируемые поля на каждой закладке имеют белый цвет. Для ввода данных достаточно выбрать ячейку мышкой и кнопками «вверх», «вниз», «влево», «вправо» на клавиатуре, и начать набирать нужные цифры, по окончании ввода нажать «enter» - показатели автоматически сохраняются в базу данных. Осуществите последовательно ввод необходимых данных в отчет.



- 5) **Обратите внимание.** При первом вводе данных в некоторые отчеты, сохранение показателей **может осуществляться с задержкой (до 20 секунд)**, которая исчезает при последовательном вводе нескольких показателей. Это связано с тем, что при первичном вводе система загружает большое количество дополнительной информации, нужной для расчетов.
- 6) **По окончании ввода**, еще раз проверьте содержимое отчетной формы, и **нажмите кнопку «Отправить» в нижней части формы**. **После отправки отчетной формы она станет недоступной для редактирования**. После отправки отклонить или вернуть на редактирование отчетную форму могут только специалист отдела растениеводства в муниципалитете или специалист министерства сельского хозяйства и торговли Красноярского края.

Субсидия АПК 24    Реестр СХП    Мои заявки    Соглашения    Отчетность    **Сводные отчеты**

Структура посевных площадей предприятия от 01.10.2023 (Тестовое ООО "Канский пастух", Канский район)

1. Зерновые    2. Картофель + овощи    3. Технические, в том числе масличные    4. Кормовые    5. Прочие

**На проверку**

№	Культура	Площадь, Га
1	В т.ч. озимая рожь	
2	Озимая пшеница	
3	Тriticale	
4	Прочие озимые	
5	В т.ч. пшеница	1,0
6	Ячмень	2,0
7	Овес	
8	Всхоужая на зерно	4,0
9	В т.ч. горох	
10	Войны	
11	Лен	
12	Прочие зернобобовые	
13	Гречиха	
14	Просо	
15	Прочие зерновые	

№	Культура	Площадь, Га
I	Зерновые всего	7,0
II	Озимые всего (посева 2020 года)	
III	В т.ч. озимые зерновые всего	
IV	Яровая зерновая и зернобобовая всего	7,0
V	Зернобобовые всего	

- 7) Повторите действия 2 - 5 выше для заполнения всех отчетов в списке. Также повторите указанные действия для отдельных отчетов в случае, если ранее направленный вами отчет (или отчеты) отклонены в муниципалитете.